



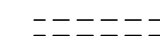

ZESTAWIENIE POWIERZCHNI MIESZKANIA

M3.2

01	PRZEDPOKÓJ	2.51 m ²
02	SALON Z ANEKSEM KUCHENNYM	18.49 m ²
03	ŁAZIENKA	4.64 m ²
	POW. POD ŚCIANAMI DZIAŁOWYMI	0.38 m ²
	SUMA	26.0 m²
B1	BALKON	5.78 m ²



LEGENDA

-  ściany stałe
-  ściany działowe
-  proponowana aranżacja
-  belki żelbetowe



UWAGA: Przedstawiona aranżacja mieszkania ma charakter poglądowy. Wymiary, rozmieszczenie urządzeń, zestawienia powierzchni itp. podano zgodnie z projektem budowlanym. W trakcie realizacji prac budowlanych mogą wystąpić niewielkie różnice. Ostateczne wymiary zostaną określone po wykonaniu pomiarów powykonawczych. Powierzchnie zostały obliczone zgodnie z normą PN-ISO 9836:1997